

COPD Assessment Test (CAT-skema)

Version: 25-11-2019

Web-Patient

Indhold

- Skema
- Beregning og opsummering
- Beregningsmetoder, noter
- Returnerede data til lægesystemet
- Validering af patientens indtastning
- WebReq links
- Udskrifter
- Referencer

COPD Assessment Test (CAT-skema)

Version: 25-11-2019

Web-Patient

Skema

COPD Assessment Test (CAT-skema)

Sæt kryds

Besked fra behandler:

Hvordan vil du beskrive din KOL de seneste dage?	Markér nedenfor med et kryds, hvor du ligger på skalaen						
	0	1	2	3	4	5	
1 Jeg hoster aldrig	0	1	2	3	4	5	Jeg hoster hele tiden
2 Jeg har slet ikke noget slim i lungerne	0	1	2	3	4	5	Mine lunger er fyldt med slim
3 Jeg har slet ikke trykken for brystet	0	1	2	3	4	5	Jeg har meget trykken for brystet
4 Når jeg går op ad bakke eller går én etage op, bliver jeg ikke forpustet	0	1	2	3	4	5	Når jeg går op ad bakke eller går én etage op, bliver jeg meget forpustet
5 Jeg er ikke begrænset i nogen aktiviteter hjemme	0	1	2	3	4	5	Jeg er meget begrænset i alle aktiviteter hjemme
6 Jeg er tryk ved at forlade mit hjem på trods af min lungesygdom	0	1	2	3	4	5	Jeg er slet ikke tryk ved at forlade mit hjem på grund af min lungesygdom
7 Jeg sover dybt	0	1	2	3	4	5	Jeg sover ikke dybt på grund af min lungesygdom
8 Jeg har masser af energi	0	1	2	3	4	5	Jeg har slet ingen energi

COPD Assessment Test (CAT-skema)

Version: 25-11-2019

Web-Patient

↑ Beregning og opsummering

OPSUMMERING

Analysenavn	Værdi	Analysekode
CAT score;Pt	16	MCS88137

Noter:

1)

CAT-tolkning	Patient	Påvirkning af hverdagen
CAT-score:	16	Moderat

2)

CAT-score	Påvirkning af hverdagen
0-5:	Ingen
6-10:	Lav
11-20:	Moderat
21-30:	Svær
31-40:	Meget svær

↑ Beregningsmetoder, noter

Tallene i felterne i skemaet skal vises på hjemmesiden.

1. CAT-score:

Alle skemaets angivelser summeres og angives som total-score for patienten.

Værdier på > 5 angives med **rødt**.

I kolonnen 'Påvirkning af hverdagen' angives beskrivelsen af den givne CAT-score, jvf. skemaet vist under note 2. F.eks. 'Moderat'.

2. Skema til bedømmelse af sværhedsgraden af KOL'en.

COPD Assessment Test (CAT-skema)

Version: 25-11-2019

Web-Patient

Returnede data til lægesystemet

Værdifelt:

Kode: MCS88137
Benævnelse, lang: Pt-COPD Assessment Test (CAT) score;antal(værdi 0-40) = ?
Benævnelse, kort: CAT score;Pt
Værdi: **Ovennævnte CAT-score (0-40)**
Normalværdier: 0-5

COPD Assessment Test (CAT-skema)

Version: 25-11-2019

Web-Patient

Resultatkommentar: (Ikke-proportional skrift)

CAT-tolkning	Patient	Påvirkning af hverdagen
CAT-score:	16	Moderat

CAT-score	Påvirkning af hverdagen
0-5:	Ingen
6-10:	Lav
11-20:	Moderat
21-30:	Svær
31-40:	Meget svær

Rekvissionskommentar: (Ikke-proportional skrift)

Patientens indtastninger er medsendt som bilag

Metodeblad til skemaet: <https://web-patient.dk/m/SKExxxxx>

Bemærk:

- Indskudt nye blanke linier og stiplede linier.
- Kolonneoverskrifter uden : (kolon) - Rækkeoverskrifter med : (kolon)
- Ingen mellemrum i intervaller: 11-20.
- Justering af kolonneoverskrifter og værdier med de blå streger som sigtelinier.
- Metodeblad til skemaet: Hvis linket til metodebladet kan vises andetsteds i lægesystemets visning af laboratoriesvaret (Laboratorievejledning), undlades denne linie.

COPD Assessment Test (CAT-skema)

Version: 25-11-2019



Vedhæftet PDF-fil indeholdende de 2 hovedafsnit:

1) **OPSUMMERING**, som viser to afsnit (vist under afsnittet Beregning og opsummering):

- De returnerede analyser med tilhørende koder og værdier.
- Beregninger og opsummering vedrørende skemaet.

2) **PATIENTDATA**:

- Skema over patientens indtastede data.

COPD Assessment Test (CAT-skema)

Version: 25-11-2019

Web-Patient

↑ Validering af patientens indtastning

1) Obligatoriske felter:

Alle felterne 1-8 skal have en angivelse markeret.

2) Ikke-obligatoriske felter:

Ingen.

Hvad returneres, ved **manglende** udfyldelse?

1) Hvis de **obligatoriske** felter mangler:

Det skal ikke være muligt at sende skemaet.

2) Hvis **ikke-obligatoriske** felter mangler:




Værdi, opsummering og rådata sendes.

COPD Assessment Test (CAT-skema)

Version: 25-11-2019

Web-Patient

↑ WebReq links

- 1)  **Specialevejledning:** Link til vejledning fra DSAM eller andet SPECIALES officielle vejledning om skemaets brug eller den tilstand skemaet benyttes til.
DSAM: KOL' –
http://vejledninger.dsam.dk/kol/?mode=visKapitel&cid=951&gotoChapter=964#chapter_964
- 1)  **Lægehåndbogen:** Link til artikel i Lægehåndbogen, der bredt omtaler det konkrete skema og/eller den tilstand, skemaet benyttes til.
Lægehåndbogen: 'KOL' -
<https://www.sundhed.dk/sundhedsfaglig/laegehaandbogen/lunger/tilstande-og-sygdomme/obstruktive-lungesygdomme/kol/>
- 2)  **Vejledning og skema:** Link, der åbner patient-vejledning og skema til kladde-brug (standardiseret pdf-fil).

↑ Udskrifter

Patientvejledning og kladde skal kunne udskrives af:

- 1) lægen **ved bestilling** af prøven.
- 2) patienten via link i **mailen**.
- 3) patienten via link i **SMS'en**.
- 4) patienten fra **WebPatient**-siden.

↑ Referencer

- 2) DSAM: KOL - CAT-skema' –
http://vejledninger.dsam.dk/kol/?mode=visKapitel&cid=951&gotoChapter=964#chapter_964
- 3) DSAM: KOL' -
<http://vejledninger.dsam.dk/kol/>
- 4) Lægehåndbogen: 'KOL' -
<https://www.sundhed.dk/sundhedsfaglig/laegehaandbogen/lunger/tilstande-og-sygdomme/obstruktive-lungesygdomme/kol/>
- 5) GlaxoSmithKline Group of Companies: CAT-skema online -
http://www.catestonline.org/english/index_Danish.htm