

MRC-dyspnoeskala

Version: 25-11-2019

Web-Patient

Indhold

- Skema
- Beregning og opsummering
- Beregningsmetoder, noter
- Returnerede data til lægesystemet
- Validering af patientens indtastning
- WebReq links
- Udskrifter
- Referencer

MRC-dyspnoeskala

Version: 25-11-2019

Web-Patient

Skema

MRC-åndenødsskala - Medical Research Council dyspnoea score

Besked fra behandler:

Sæt kryds

Sæt kryds ved det udsagn der bedst angiver, hvordan du har haft det de seneste dage:

Ingen åndenød undtagen ved kraftig anstrengelse	<input type="radio"/>	1
Åndenød ved hastværk og gang op ad bakke	<input type="radio"/>	2
Går langsommere end andre i samme alder pga. åndenød, eller må stoppe for at få luft ved almindelig gang i fladt terræn	<input type="radio"/>	3
Stopper for at få luft efter ca. 100 m eller nogle få minutter ved gang i fladt terræn	<input type="radio"/>	4
Kan ikke forlade huset pga. åndenød eller får åndenød ved af- og påklædning	<input type="radio"/>	5

MRC-dyspnoeskala

Version: 25-11-2019

Web-Patient

↑ Beregning og opsummering

OPSUMMERING

Analysenavn	Værdi	Analysekode
MRC skala;Pt(KOL)	3	MCS88021

Noter:

1)

MRC-dyspnoeskala	Værdi	Mulig score
Grad af dyspnoe:	3	1-5

↑ Beregningsmetoder, noter

1) *Grad af dyspnoe:*

Under *Værdi* angives patientens angivelse i skemaet

Under *Mulig score* angives udfaldsrummet '1-5'

MRC-dyspnoeskala

Version: 25-11-2019

Web-Patient

↑ Returnede data til lægesystemet

Værdifelt:

Kode:	MCS88021
Benævnelse, lang	Pt(KOL) - MRC skala; arb.antal(værdi 1-5) = ?
Benævnelse, kort	MRC skala;Pt(KOL)
Værdi:	Ovennævnte MRC-score (1-5)
Normalværdier:	Ingen

MRC-dyspnoeskala

Version: 25-11-2019

Web-Patient

Resultatkommentar: (Ikke-proportional skrift)

MRC-dyspnoeskala	Værdi	Mulig score
-----	-----	-----
Grad af dyspnoe:	3	1-5

Rekvistionskommentar: (Ikke-proportional skrift)

Patientens indtastninger er medsendt som bilag.

Metodeblad til skemaet: <https://web-patient.dk/m SKExxxxx>

Bemærk:

- Indskudt nye blanke linier og stiplede linier.
- Kolonneoverskrifter uden : (kolon) - Rækkeoverskrifter med : (kolon)
- Ingen mellemrum i intervaller: 1-5.
- Justering af kolonneoverskrifter og værdier med de blå streger som sigtelinier.
- Metodeblad til skemaet: Hvis linket til metodebladet kan vises andetsteds i lægesystemets visning af laboratoriesvaret (Laboratorievejledning), undlades denne linie.

MRC-dyspnoeskala

Version: 25-11-2019

Web-Patient

Vedhæftet PDF-fil indeholdende de 2 hovedafsnit:

1) **OPSUMMERING**, som viser to afsnit (vist under afsnittet Beregning og opsummering):

- De returnerede analyser med tilhørende koder og værdier.
- Beregninger og opsummering vedrørende skemaet.

2) **PATIENTDATA**:

- Skema over patientens indtastede data.

↑ Validering af patientens indtastning

1) Obligatoriske felter:

Der skal være sat ét og kun ét kryds i skemaets værdifelter.

2) Ikke-obligatoriske felter:

Ingen.

Hvad returneres, ved **manglende** udfyldelse?




1) Hvis de **obligatoriske** felter mangler:

Det skal ikke være muligt at sende skemaet.

2) Hvis **ikke-obligatoriske** felter mangler:

Værdi, opsummering og rådata sendes.

↑ WebReq links

- 1)  **Specialevejledning:** Link til vejledning fra DSAM eller andet SPECIALES officielle vejledning om skemaets brug eller den tilstand skemaet benyttes til.
DSAM: KOL' –
<https://vejledninger.dsam.dk/kol/?mode=visKapitel&cid=951&gotoChapter=969>
- 2)  **Lægehåndbogen:** Link til artikel i Lægehåndbogen, der bredt omtaler det konkrete skema og/eller den tilstand, skemaet benyttes til.
Lægehåndbogen: 'KOL' -
<https://www.sundhed.dk/sundhedsfaglig/laegehaandbogen/lunger/tilstande-og-sygdomme/obstruktive-lungesygdomme/kol/>
- 3)  **Vejledning og skema:** Link, der åbner patient-vejledning og skema til kladde-brug (standardiseret pdf-fil).

↑ Udskrifter

Patientvejledning og kladde skal kunne udskrives af:

- 1) lægen **ved bestilling** af prøven.
- 2) patienten via link i **mailen**.
- 3) patienten via link i **SMS'en**.
- 4) patienten fra **WebPatient**-siden.

↑ Referencer

- 1) DSAM: KOL - MRC-skala' –
https://vejledninger.dsam.dk/media/files/16/oph-ng_mrc.pdf
- 2) DSAM: KOL' -
<http://vejledninger.dsam.dk/kol/>
- 3) Lægehåndbogen: 'KOL' -
<https://www.sundhed.dk/sundhedsfaglig/laegehaandbogen/lunger/tilstande-og-sygdomme/obstruktive-lungesygdomme/kol/>