

STarT (Subgroups for Targeted Treatment) Ryg Screenings-skema

Version: 25-11-2019

Web-Patient

Indhold

- Skema
- Beregning og opsummering
- Beregningsmetoder, noter
- Returnerede data til lægesystemet
- Validering af patientens indtastning
- WebReq links
- Udskrifter
- Referencer

STarT (Subgroups for Targeted Treatment) Ryg Screenings-skema

Version: 25-11-2019

Web-Patient

Skema

STarT Ryg Screenings-skema

Besked fra behandler:

Sæt kryds

Tænk tilbage på de seneste 2 uger og marker dit svar på følgende spørgsmål					Nej	Ja
1	I løbet af de seneste 2 uger har mine rygsmarter bredt sig ned i mit / mine ben	0	1			
2	Jeg har haft smerter i mine skuldre eller nakke i løbet af de seneste 2 uger	0	1			
3	Jeg har kun gået korte afstande på grund af mine rygsmarter	0	1			
4	I løbet af de seneste 2 uger har jeg klædt mig langsommere på end normalt på grund af rygsmarter	0	1			
5	Jeg føler det er usikkert for en person i min tilstand at være fysisk aktiv	0	1			
6	Mine rygsmarter gør mig bekymret meget af tiden	0	1			
7	Jeg føler mine rygsmarter er forfærdelige , og at de aldrig bliver bedre	0	1			
8	Jeg har generelt haft svært ved at nyde alle de ting, som jeg plejer at nyde	0	1			
		Slet ikke	Lidt	Middel	Meget	Ekstremt
9	Hvor generende har dine rygsmarter været de seneste 2 uger?	0	0	0	1	1

STarT (Subgroups for Targeted Treatment) Ryg Screenings-skema

Version: 25-11-2019

Web-Patient

↑ Beregning og opsummering

OPSUMMERING

Noter:

1)

Analysenavn	Værdi	Analysekode
STarT score;Pt	Høj	MCS88148

2)

STarT score-tolkning	Patient	Risiko-gruppe
STarT sum-score:	7	Høj
STarT sub-score (spørgsmål 5-9):	4	

3)

4)

STarT sum-score	STarT sub-score (spørgsmål 5-9)	Risiko-gruppe
0-3:	0-3:	Lav
4-9:	0-3:	Middel
	4-5:	Høj

↑ Beregningsmetoder, noter

Tallene i felterne i spørgeskemaet skal IKKE vises på hjemmesiden, men bare bruges til beregningen.

1. STarT score;Pt:

I 'Værdi' angives Risikogruppen beregnet under punkt 2 og 3 i formatet 'Lav', 'Middel', 'Høj'.
Værdiens farve vises som angivet under punkt 4.

2. STarT sum-score:

Alle skemaets svar summeres og angives som sum-score.
Bemærk at for spørgsmål 9 tæller kun 'Meget' og 'Ekstremt' med værdien 1.
Værdien i kolonnen 'Patient' angives med **rødt**, hvis Risikogruppen er 'Høj', ellers med sort.

STarT (Subgroups for Targeted Treatment) Ryg Screenings-skema

Version: 25-11-2019

Web-Patient

3. STarT sub-score (spørgsmål 5-9):

Skemaets svar i spørgsmål 5-9 summeres og angives som sub-score.

Bemærk at for spørgsmål 9 tæller kun 'Meget' og 'Ekstremt' med værdien 1.

Værdien i kolonnen 'Patient' angives med **rødt**, hvis Risikogruppen er 'Høj', ellers med sort.

I kolonnen 'Risiko-gruppe' angives 'Lav', 'Middel' eller 'Høj' vurderet ud fra kriterierne ovenfor.

I kolonnen 'Risiko-gruppe' vises 'Høj' med **rød** skrift.

4. Skema til bedømmelse af risikogruppen.

STarT (Subgroups for Targeted Treatment) Ryg Screenings-skema

Version: 25-11-2019

Web-Patient

↑ Returnede data til lægesystemet

Værdifelt:

Kode: MCS88148
Benævnelse, lang: Pt-Subgroups for Targeted Treatment (STarT) score; arb.akt.(Lav; Middel; Høj) = ?
Benævnelse, kort: STarT score;Pt
Værdi: **Lav / Middel / Høj**
Normalværdier: Ingen

STarT (Subgroups for Targeted Treatment) Ryg Screenings-skema

Version: 25-11-2019

Web-Patient

Resultatkommentar: (Ikke-proportional skrift)

STarT score-tolkning	Patient	Risiko-gruppe
STarT sum-score:	7	
STarT sub-score:	4	Høj

STarT sum-score	STarT sub-score (spm 5-9)	Risiko-gruppe
0-3:	0-3:	Lav
4-7:	0-3:	Middel
4-9:	4-5:	Høj

Rekvistionskommentar: (Ikke-proportional skrift)

Patientens indtastninger er medsendt som bilag

Metodeblad til skemaet: <https://web-patient.dk/m/SKExxxxx>

Bemærk:

- Indskudt blanke linier og stiplede linier.
- Kolonneoverskrifter uden : (kolon) - Rækkeoverskrifter med : (kolon)
- Ingen mellemrum i intervaller: f.eks. 0-3.
- Justering af kolonneoverskrifter og værdier med de blå streger som sigtelinier.
- Metodeblad til skemaet: Hvis linket til metodebladet kan vises andetsteds i lægesystemets visning af laboratoriesvaret (Laboratorievejledning), undlades denne linie.

STarT (Subgroups for Targeted Treatment) Ryg Screenings-skema

Version: 25-11-2019



Vedhæftet PDF-fil indeholdende de 2 hovedafsnit:

1) **OPSUMMERING**, som viser to afsnit (vist under afsnittet Beregning og opsummering):

- De returnerede analyser med tilhørende koder og værdier.
- Beregninger og opsummering vedrørende skemaet.

2) **PATIENTDATA:**

- Skema over patientens indtastede data.

STarT (Subgroups for Targeted Treatment) Ryg Screenings-skema

Version: 25-11-2019

Web-Patient

↑ Validering af patientens indtastning

1) Obligatoriske felter:

Alle felterne spørgsmål 1-9 skal have en angivelse markeret.

2) Ikke-obligatoriske felter:

Ingen.

Hvad returneres, ved **manglende** udfyldelse?

1) Hvis de **obligatoriske** felter mangler:

Det skal ikke være muligt at sende skemaet.

2) Hvis **ikke-obligatoriske** felter mangler:




Værdi, opsummering og rådata sendes.

STarT (Subgroups for Targeted Treatment) Ryg Screenings-skema

Version: 25-11-2019

Web-Patient

↑ WebReq links

- 1)  **Specialevejledning:** Link til vejledning fra DSAM eller andet SPECIALES officielle vejledning om skemaets brug eller den tilstand skemaet benyttes til.
Sundhed.dk: 'Lænderygsmarter' -
<https://www.sundhed.dk/sundhedsfaglig/information-til-praksis/midtjylland/almen-praksis/patientforloeb/forloebbeskrivelser/l-muskel-skelet-system/laenderygsmarter/>
- 2)  **Lægehåndbogen:** Link til artikel i Lægehåndbogen, der bredt omtaler det konkrete skema og/eller den tilstand, skemaet benyttes til.
Lægehåndbogen: 'Rygsmarter' -
<https://www.sundhed.dk/sundhedsfaglig/laegehaandbogen/fysmed-og-rehab/symptomer-og-tegn/rygsmarter/>
- 3)  **Vejledning og skema:** Link, der åbner patient-vejledning og skema til kladde-brug (standardiseret pdf-fil).

↑ Udskrifter

Patientvejledning og kladde skal kunne udskrives af:

- 1) lægen **ved bestilling** af prøven.
- 2) patienten via link i **mailen**.
- 3) patienten via link i **SMS'en**.
- 4) patienten fra **WebPatient**-siden.

STarT (Subgroups for Targeted Treatment) Ryg Screenings-skema

Version: 25-11-2019

Web-Patient

↑ Referencer

- 1) Sundhed.dk: 'Lænderygsmarter' -
<https://www.sundhed.dk/sundhedsfaglig/information-til-praksis/midtjylland/almen-praksis/patientforloeb/forloebbeskrivelser/l-muskel-skelet-system/laenderygsmarter/>
- 2) Lægehåndbogen: 'Rygsmarter' -
<https://www.sundhed.dk/sundhedsfaglig/laegehaandbogen/fysmed-og-rehab/symptomer-og-tegn/rygsmarter/>
- 3) DSAM: Klinisk vejledning: 'Diagnostik og behandling af lænderygsmarter i almen praksis' -
https://www.dsam.dk/files/9/laendesmerter_2006_med_links.pdf
- 4) Region Midtjyllands webudgave af STarT score-skema:
<http://www.start9.dk/>
- 5) Keele University: STarT Back in Practice - Videoer om praktisk brug af STarT Back Screenings Tool:
<https://startback.hfac.keele.ac.uk/clinicians/>
- 6) The Keele STarT Back Screening Tool:
https://startback.hfac.keele.ac.uk/wp-content/uploads/2018/11/Keele_STarT_Back9_item.pdf