

PATIENTVEJLEDNING

UDFYLDSELSE AF SMERTESKEMA I SPECIALLÆGEPRAKSIS

01-08-2023

Smerteskemaet er et spørgeskema, som er målrettet patienter med smerter, som har et forløb hos en praktiserende speciallæge i en smerteklinik.

Skemaet er en vigtig del af dit forløb. Når du svarer på spørgsmålene, får speciallægen viden om dine smerter, så han/hun kan vurdere, hvordan du bedst kan behandles. Samtidig svarer du også på hvordan dine smerter påvirker din hverdag og din livskvalitet, så både du og speciallægen kan følge, om du får det bedre.


Du skal udfylde skemaet inden du kommer til din aftale hos speciallægen. Det tager ca. 10 minutter at besvare skemaet. Det er bedst, hvis du kan svare på alle spørgsmål og hvis du er i tvivl om et svar, så vurder det, så godt du kan. Du kan altid uddybe dine svar, til samtalen med speciallægen.





Dine resultater er fortrolige og håndteres elektronisk og sikkert, som en del af din patientjournal.

HVORDAN GØR JEG?

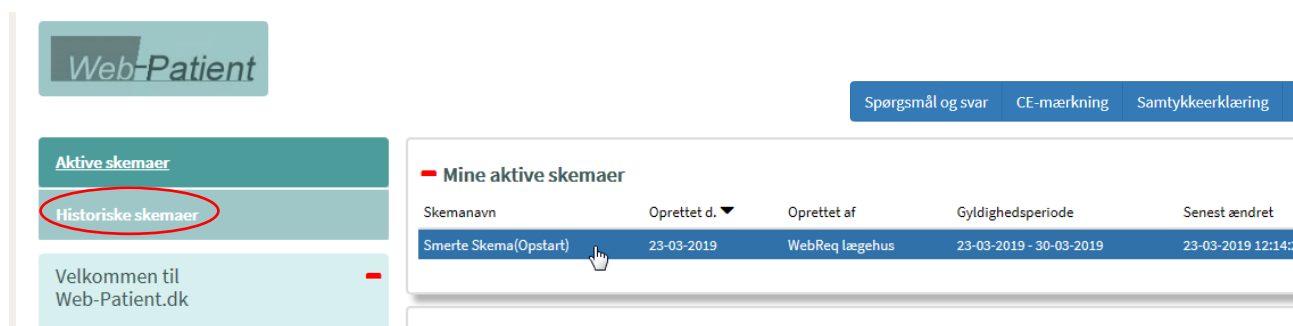
- Du vil modtage en mail, SMS eller begge dele, når du skal udfylde et skema, og det vil fremgå, hvornår du seneste skal besvare skemaet
- Beskeden indeholder et link til www.web-patient.dk, hvor du skal bruge dit MitID, for at få adgang til at besvare skemaet
- Ved første log-on, bliver patienten bedt om at afgive samtykke til databehandleraftale
- Vær opmærksom på hvilken tidsperiode du bliver bedt om at vurdere, når du besvarer spørgsmålene
- Hvis du ikke har mulighed for at færdiggøre skemaet på én gang, kan du gemme dine svar undervejs og vende tilbage til skemaet på et senere tidspunkt – klik på den gule knap 'Gem'
- Hvis du vil printe din besvarelse ud, skal du klikke på den gule knap 'Udskriv'
- Husk at klik 'Send skema', nederst til højre eller i venstre side, når du har udfyldt skemaet.

The screenshot shows the 'Smerte Skema (Opstart)' page. At the top, there are navigation links: 'Spørgsmål og svar', 'CE-mærkning', 'Samtykkeerklæring', 'Rediger profil', and 'Log af'. On the left sidebar, there are buttons for 'Aktive skemaer', 'Historiske skemaer', 'Udskriv Pdf', 'Send skema' (highlighted with a red circle), 'Gem', and 'Vejledning'. Below these are 'Skemaoplysninger' including 'Indberettes af: Patient', 'Besvares senest: 10-08-2023', and 'Skemastatus: Kan redigeres'. The main content area is titled 'Opstart' and contains a question: 'Hvornår begyndte din aktuelle smerteproblematik? (dvs. de smerter du er henvist for)'. Below the question are radio buttons for 'Overbelastning', 'Ulykke eller fald', 'Operation', 'Andet', and 'Jeg ved ikke'. A red callout box points to the 'Send skema' button at the bottom right with the text: 'Husk at klik Send skema, når du har udfyldt skemaet.' The page also shows 'Viser side 2 af 5' and navigation arrows for 'Forrige' and 'Næste'.

Når du har udfyldt et skema, og har sendt det til lægen, vil du kunne se en opsamling af dine resultater. Når du har udfyldt flere skemaer, kan du se dine resultater over tid. Når du holder musen hen over  får du en forklaring på, hvad tallet betyder. Hvis du klikker på Vis-data overskrifterne, kan du se hvilke af dine svar, som opsummeringen bygger på.

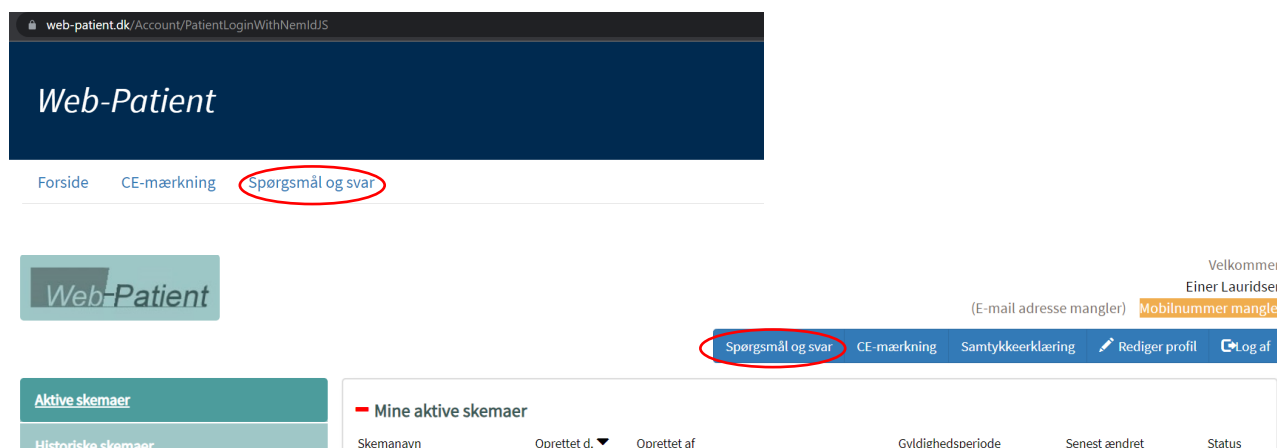
Smerte Skema(Opfølgning)										
SCREENINGRESULTAT										
Sendt Dato	Skema Navn	Smerte Nu Vis Data	Smerte Stærkest Vis Data	Smerte Svagest Vis Data	Smerte Gns Vis Data	Nerve-smerte  Vis Data	Fysisk Sundhed  Vis Data	Psykisk Sundhed  Vis Data	BMI  Vis Data	
15-08-2023	Smerte Skema - (Opfølgning)	2	3	2	8		13	13		
15-08-2023	Smerte Skema - (Opstart)	1	9	8	9	21	12	11		

Hvis du vil se dine tidligere besvarelser, kan du altid logge på www.web-patient.dk og se en oversigt over dine 'Historiske skemaer' og klikke på det, som du vil åbne.



The screenshot shows the Web-Patient user interface. On the left sidebar, there are three menu items: 'Aktive skemaer', 'Historiske skemaer' (circled in red), and 'Velkommen til Web-Patient.dk'. On the right, there is a table titled 'Mine aktive skemaer' with columns: Skemanavn, Oprettet d., Oprettet af, Gyldighedsperiode, and Senest ændret. The first row in the table is 'Smerte Skema(Opstart)' with a mouse cursor pointing to it.

Du kan finde hjælp til Web-Patient på 'Spørgsmål og svar' som findes på forsiden og i Web-Patient.



The screenshot shows the Web-Patient user interface with the 'Spørgsmål og svar' menu item circled in red. The top navigation bar includes 'Forside', 'CE-mærkning', and 'Spørgsmål og svar'. The user profile at the top right shows 'Velkommen Einer Lauridsen' with '(E-mail adresse mangler)' and 'Mobilnummer mangler' next to it. The left sidebar shows 'Aktive skemaer' and 'Historiske skemaer'. The main content area shows the 'Mine aktive skemaer' table with columns: Skemanavn, Oprettet d., Oprettet af, Gyldighedsperiode, Senest ændret, and Status.